



# ZACHEUS

2. týden


## Pro přípravu na katechezi

Zacheus je výběrčí daní. Nikdo ho nemá moc rád, protože vybírá od lidí daně a to dokonce víc než musí. To, co vybere navíc, si nechává pro sebe. Když se ale dozví, že ve městě je Ježíš, chce ho usilovně vidět a přitom netuší, že on sám je hledán a zachraňován (Ježíšem). Protože byl malý a dav mu překážel, vylezl na strom, aby Ježíše zahlédl. Ježíš ho uviděl a pozval se k němu na večeři. Zacheus jej přijímá, čímž se děje jeho spása. Polovinu majetku rozdává chudým a nahrazuje vše, o co lidi připravil na daních.

*Ježíš vešel do Jericha a procházel jím. Tam byl muž jménem Zacheus, vrchní celník a veliký boháč; toužil uvidět Ježíše, aby poznal, kdo to je, ale poněvadž byl malé postavy, nemohl ho pro zástup spatřit. Běžel proto napřed a vylezl na moruši, aby ho uviděl, neboť tudy měl jít. Když Ježíš přišel k tomu místu, pohlédl vzhůru a řekl: „Zachee, pojď rychle dolů, neboť dnes musím zůstat v tvém domě!“*

LK 19, 1-5

List:



Příloha č. 1

Citát do kapsy:

**Já budu s tebou a požehnám ti.**

Gn 26,3

Příloha č. 2

## Úvodní aktivita – „Potkáváme se“

- Chod'te všichni volně po prostoru, tak abyste do nikoho nevráželi a zároveň zaplňovali celý prostor rovnoměrně (aby nebylo místo, kde bude hodně lidí nebo naopak nikdo). Po chvíli si všimněte těch, kteří kolem vás prochází. S každým, který vás míjí, vytvořte oční kontakt. Poté se na každého, kdo jde kolem, usmějte. Na závěr se můžete vzájemně pozdravit nebo si říct krátce něco hezkého.

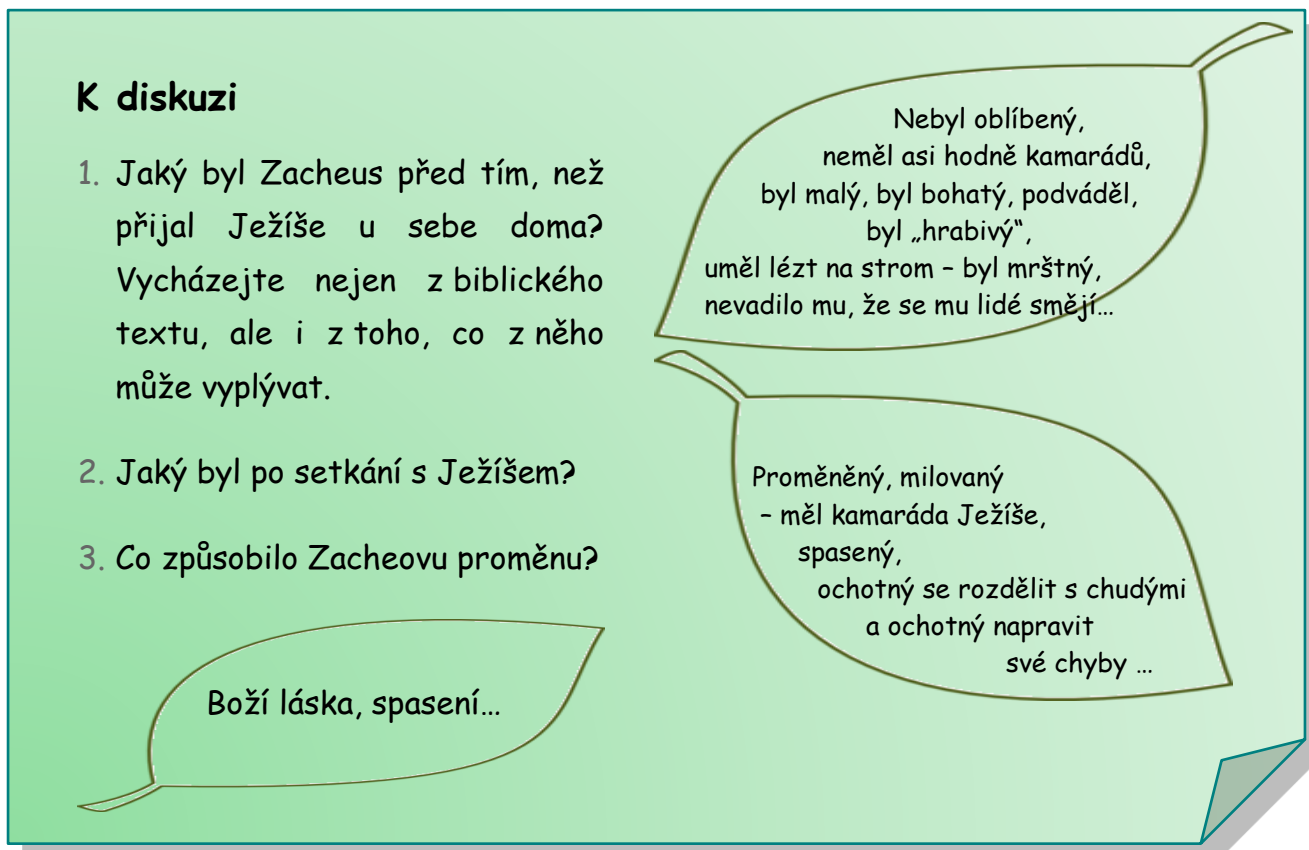
## Svitek

### K diskuzi

- Přečtěte dětem úryvek z evangelia podle Lukáše 19, 1-5.
  - Povídejte si s dětmi o tom, co slyšely.
- 
- Vytištěnou část úryvku z Bible (viz úryvek na první straně) vystříhněte a smotejte do ruličky - svitku.
  - Horní okraj svitku nalepte do horní části lapbooku (tak aby šel rozvinout). Použít můžete také provázek, kterým svitek omotáte a poté nalepíte svitek do lapbooku.

## Obrázek

Příloha č. 3 – Zacheus



- Odpovědi na první otázku zaznamenejte na listy, které budou spadané na zemi pod stromem a budou vyjadřovat „starého Zachea“.
- Odpovědi na druhou otázku zapište na listy na stromě - ty budou vyjadřovat „nového Zachea“.
- Odpověď na třetí otázku zaznamenejte na kmen stromu.
- Vystříhnete si několik listů, podobných těm na obrázku. Nalepte je pod strom a na každý z nich napište jednu informaci o tom, jaký byl Zacheus před setkáním s Ježíšem (jeden list - jedna informace). Listy můžete přilepit jen z části, tak aby se daly „odklopit“ (otevřít).
- Několik dalších listů nalepte na strom, tak aby se také daly odklápět. Do každého listu napište jednu informaci o tom, jaký byl Zacheus po setkání s Ježíšem.
- Na kmen stromu napište to, co způsobilo Zacheovu proměnu.

## Obálka

### K diskuzi

- Je Ježíš také můj kamarád?
- Kde se s ním můžu setkat?
- Můžu s ním mluvit?

*Na začátku jsme hráli hru, kde jsme se vzájemně potkávali, protože také Zacheus se potkal s Ježíšem.*

*Nejen ty sám hledáš Boha, ale i Bůh hledá tebe, jde ti naproti a chce přijít k tobě domů - do tvého srdce. Záleží jen na tobě, zda-li ho přijmeš tak jako Zacheus, budeš s ním mluvit a třeba něco ve svém životě změníš k lepšímu.*

- Z barevného papíru vytvořte obálku
- Do obálky vložte na papírku napsané své odpovědi na dané otázky.
- Pokud bude někdo chtít, může svoji odpověď přečíst.

## Název stránky


- Přemýšlejte společně nad tím, jak by se mohla tato stránka lapbooku jmenovat. Váš název by měl vyjadřovat, to o čem jste se bavili, nad čím jste společně přemýšleli, k čemu jste společně došli.
- Tento název poté nadepište na horní část stránky, jako nadpis - titulek.

## Závěr

- Co jste se z dnešního příběhu dozvěděli o Ježíši?
- Prohlédněte si vzájemně své lapbooky a shrňte dnešní práci.


## Dokončená stránka může vypadat například takto:

Svítek




Listy zavřené

Obálka



Listy otevřené

## Příloha č. 1



## Příloha č. 2 - Svitek + Citát do kapsy:

*Ježíš vešel do Jericha a procházel jím. Tam byl muž jménem Zacheus, vrchní celník a veliký boháč; toužil uvidět Ježíše, aby poznal, kdo to je, ale poněvadž byl malé postavy, nemohl ho pro zástup spatřit. Běžel proto napřed a vylezl na moruši, aby ho uviděl, neboť tudy měl jít. Když Ježíš přišel k tomu místu, pohlédl vzhůru a řekl: „Zachee, pojď rychle dolů, neboť dnes musím zůstat v tvém domě!“*

*LK 19, 1-5*

Citát do kapsy:

**Já budu s tebou a požehnám ti.**

*Gn 26,3*

Příloha č. 3 - Obrázek

